

# Portails

Un savoir-faire de qualité  
en toute confiance,  
en toute sécurité



L'aluminium de votre habitat



# S'ouvrir à la **qualité**... c'est allier **esthétique** et **sécurité**



## Une **Qualité** reconnue par les professionnels du métier



**Professionnel reconnu par des professionnels...** Depuis près de 50 ans, Installux Aluminium développe une offre complète de profilés et d'accessoires aluminium destinés à la fabrication de fenêtres, portes, façades, vérandas, garde-corps, portails, clôtures.

**Une qualité à tous les niveaux...** Conçus sur le principe de l'assemblage mécanique, les portails Installux Aluminium offrent les meilleures garanties de rigidité, de qualité et d'harmonie de réalisation technique. Installux Aluminium exige une qualité parfaite et une expertise technique testée et approuvée.

Installux Aluminium bénéficie des labels Qualicoat et Qualimarine, certifiant un laquage de qualité et propose une offre qui répond à la norme européenne NF EN 13241-1, garantissant une sécurité optimale.




## L'Esthétique qui donne le ton de votre maison



**Choisir ...** Les offres Installux Aluminium allient robustesse et qualité des portails aluminium haut de gamme à un design adapté à vos envies... Installux Aluminium vous propose trois gammes de portails : les Traditions, qui s'intègrent dans les demeures de charme avec finesse et élégance, les Classiques, pour un style intemporel s'adaptant à tout type d'architecture et les Contemporains, pour une modernité affichée, toute en originalité. De plus, la motorisation invisible, intégrée dans les montants du portail battant ou le poteau de guidage du portail coulissant, vous permet de conserver une esthétique parfaite tant à l'intérieur qu'à l'extérieur de votre propriété. Retrouvez aussi des solutions complètes de clôtures et portillons adaptées à toutes les gammes proposées.

**Laisser agir...** L'aluminium offre une grande résistance aux intempéries, assurant une durabilité maximale pour un entretien minimum. Le matériau aluminium est 100% recyclable, respectueux de l'environnement.

## Une **Sécurité** pour protéger son espace de vie



**Protéger...** La robustesse des portails Installux Aluminium, grâce à un alliage de l'aluminium adapté, et la qualité de fabrication, garantissent une protection optimale. Tout en respectant vos envies, l'accès à votre maison est protégé de l'extérieur et votre sécurité est optimisée.

**Délimiter...** La sécurité de votre espace de vie est une priorité, c'est pourquoi la gamme de portails Installux Aluminium délimite l'espace privé de l'espace public. Une sécurité qui se retrouve aussi dans l'utilisation même du portail : avec les systèmes de signalisation permettant d'éviter tout incident lié au fonctionnement du portail.

Votre portail symbolise l'entrée dans votre propriété.

Que vous habitiez à la campagne ou en ville, votre portail est aussi la première impression que l'on a de votre maison.

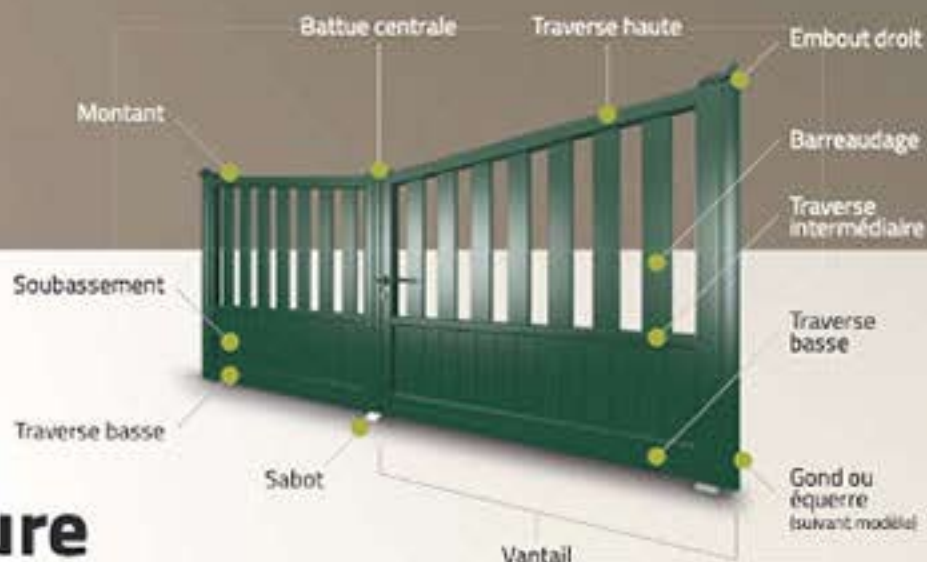
Sa configuration doit donc s'adapter à votre environnement, aux contraintes existantes, et surtout à vos envies !

C'est pourquoi Installux Aluminium met en avant une large gamme de portails qui répond aux plus hautes exigences de sécurité et de robustesse, avec un design classique, traditionnel ou plus contemporain.

Bien choisir  
votre portail  
en quelques  
étapes...

Voici quelques outils  
pour faire le bon choix !

# 1 Je choisis mon type d'ouverture



Il existe deux types  
d'ouverture :

Battante



Coulissante



**AVIS D'EXPERT**

L'ouverture battante est la plus répandue parce qu'elle s'adapte à plusieurs configurations possibles

## Battants

### Ouverture de 90° sur l'intérieur

- Pour une configuration standard
- Pour un angle d'ouverture qui peut aller de 90° à 180° selon le type de pose et l'environnement




### Ouverture de 90° sur l'extérieur

- Pour un accès en pente
- Dans le cas d'un espace latéral réduit ne permettant pas l'installation d'un portail coulissant



### Ouverture deux tiers / un tiers

- Permet une ouverture piéton (sur 1/3 du portail) distincte du passage véhicule (ouvert sur les 2/3)



### Ouverture sur accès montant

- Portail équipé de gonds régulateurs de pente
- Pour une ouverture sur l'intérieur ou l'extérieur, avec un régulateur de pente (10% maximum)




**AVIS D'EXPERT**

L'ouverture la plus classique qui évite tout empiètement sur la voie publique

## Coulissants

### Ouverture de droite à gauche ou de gauche à droite

- Pour une configuration latérale



**AVIS D'EXPERT**

L'ouverture coulissante permet d'optimiser votre espace intérieur et de faciliter l'accès pour les maisons en pente ou les entrées étroites

2

## Je choisis mon degré d'intimité

Ajouré



Selon vos envies, le portail ajouré laisse le regard filtrer sur toute la hauteur et nous rappelle les portails à barreaux de bois ou ceux en fer forgé d'antan.

Semi-ajouré



Le portail semi-ajouré laisse passer la lumière en limitant la vue sur votre espace de vie par un soubassement tôle.

Plein



Avec un remplissage complètement opaque, le portail plein vous concerne si vous souhaitez être dans votre jardin et chez vous, à l'abri total du regard extérieur.



3

## Je choisis mon type de portail

Installux Aluminium propose 3 gammes distinctes :



### Les Classiques

Pour un style intemporel qui s'intègre facilement à tous les styles d'architecture

Page 8



### Les Traditions

Des portails travaillés avec soin et dans le détail pour un charme et une élégance d'antan

Page 18



### Les Contemporains

Un design qui s'adapte à un style tendance et moderne qui met en valeur votre architecture

Page 32

## Étapes 4 5 6 > Je personnalise

4

## Je choisis la forme de mon portail

Pour les gammes des Classiques et des Traditions, vous disposez d'un large choix de formes, courbes ou droites pour sélectionner un portail en parfaite harmonie avec le style de votre maison.



Droite



Blaise



Bombée



Incurvée

Chapeau  
de gendarmeChapeau de  
gendarme  
inversé

4

Ces formes se retrouvent aussi pour tous les modèles de portillons.

Pour portillons et portails, elles se déclinent en hauteur de 1 mètre à 2.80 mètres et en largeur de 0.6 mètre à 3.55 mètres. Votre portail à deux vantaux peut donc avoir une largeur maximale de 7 mètres.

5

## Je choisis la couleur

L'aluminium présente l'immense avantage de pouvoir être laqué dans le coloris de votre choix. Il bénéficie, de plus, d'un traitement spécifique qui lui permettra de résister aux diverses agressions climatiques. Contrairement aux autres matériaux utilisés pour la fabrication des portails, il sera donc inaltérable, et supportera très facilement le fil des années !

Pour un aspect naturel, sans les contraintes d'entretien, retrouvez nos tons bois qui apportent chaleur et raffinement à votre entrée.

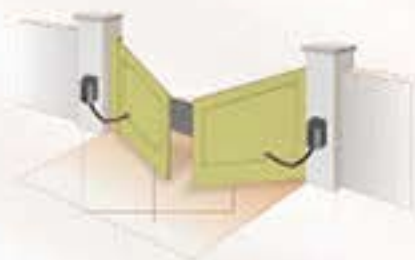


6

## Je choisis mes options > motorisation

Ouvrir son portail manuellement n'est pas si simple au quotidien, et surtout par mauvais temps... La motorisation est la solution idéale pour vous faciliter l'accès à votre maison. Les portails motorisés vous obéissent au doigt et à l'œil dès que vous vous en approchez... c'est un vrai plaisir !

Pour cela, les portails Installux Aluminium peuvent être équipés avec différentes motorisations :



### Moteurs apparents à bras articulés

- Pour ouverture battante
- Solution imitant le mouvement de bras humain
- Convient aux ouvertures vers l'intérieur



### Moteurs intégrés dans les montants

- Pour ouverture battante
- Mécanisme ingénieux et silencieux permettant une rapidité de fonctionnement inégalée. Un design répondant aux problèmes d'encombrement
- Sécurité renforcée, aucun accès accidentel au mécanisme (par des enfants par exemple)
- Esthétique préservée à l'intérieur



### Moteur apparent à crémaillère

- Pour ouverture coulissante
- Motorisation électromécanique
- Convient à des entrées avec un large espace latéral droit ou gauche



### Moteur intégré dans le poteau de guidage

- Pour ouverture coulissante
- Compact et résistant
- Sa simplicité de fonctionnement est la garantie de sa longévité.
- Sans entretien, il est la solution pour les portails coulissants mesurant jusqu'à 5 m pour un poids de 300 kg
- Esthétique préservée à l'intérieur



### AVIS D'EXPERT


Pensez à la motorisation dès le choix de votre portail car le rajout du moteur sur un portail mécanique vous coûtera bien plus cher qu'une installation immédiate

6

## Je choisis mes options > finitions

### Pour la gamme des CLASSIQUES

Pour personnaliser votre portail, vous pouvez composer avec des lames inclinées afin d'adapter votre entrée à vos envies !



### Pour la gamme des TRADITIONS

Embouts décoratifs, volutes, festons et rosace sont disponibles dans la teinte du portail (sauf ton bois) ou en NBA (teinte bronze) - Les festons sont dans la teinte du portail.



Les embouts

Les festons

Les volutes

Les rosaces



### Pour la gamme des CONTEMPORAINS

Pour des remplissages plus modernes, ou des décors qui relèvent le ton de votre portail, différents choix de finition vous permettent de vous distinguer et de répondre à toutes vos exigences.



Lames larges



Lames ventilées



Tôles perforées



Décors Inox brossé



Oculi

**"Et découvrez l'ensemble de la gamme avec portillons et clôtures coordonnés à votre portail..."**

"Il me faut un style  
authentique avec légèreté"



## CE QU'IL FAUT SAVOIR



### DESCRIPTIF TECHNIQUE

- Thermolaquage garanti 10 ans
- Largeur maxi : 5000 mm
- Hauteur maxi : 2200 mm
- Epaisseur des montants : 60 mm (pour le moteur intégré : 110 mm)
- Epaisseur du panneau lames : 20 mm



### PLUS PRODUIT

- S'intègre à toutes les architectures traditionnelles
- Simple et ouvert sur l'extérieur



### LES CONSEILS DE VOTRE ARTISAN

- Motorisable
- Battant ou coulissant
- Pour la version coulissante, aspect 2 vantaux
- Dimensions adaptées à votre entrée
- Options disponibles : décors volutes et ronds, festonnage, embouts décoratifs
- Portillon et clôture coordonnés

**Pour créer un portall unique,  
consultez votre artisan**

## Les Traditions

Les lignes droites du portail *Etoile* respectent le style authentique en toute simplicité pour un résultat optimal. Il délimite votre intérieur, sans s'imposer.

# Etoile



## PERSONNALISEZ VOTRE PORTAIL

Formes :



Droite



Biaise



Bombée



Incurvée



Chapeau  
de gendarme



Chapeau de  
gendarme inversé

Retrouvez toutes les couleurs **page 5** et les finitions de votre portail **page 6**



# “Mon envie : des lignes souples mais résistantes !”



## CE QU'IL FAUT SAVOIR



### DESCRIPTIF TECHNIQUE

- Thermolaquage garanti 10 ans
- Largeur maxi : 5 000 mm
- Hauteur maxi : 2 200 mm
- Epaisseur des montants : 60 mm (pour le moteur intégré : 110 mm)
- Epaisseur du panneau lames : 20 mm



### PLUS PRODUIT

- Finesse des lignes pour une originalité en toute discrétion
- Ouvert sur l'extérieur



### LES CONSEILS DE VOTRE ARTISAN

- Motorisable
- Disponible avec une ou deux traverses cintrées
- Battant ou coulissant
- Pour la version coulissante, aspect 2 vantaux
- Dimensions du portail adaptées à votre entrée
- Options disponibles : volutes supérieures et volutes centrales, embouts décoratifs
- Portillon et clôture coordonnés

**Pour créer un portail unique,  
consultez votre artisan**

## Les Traditions

Mélange subtil de finesse et de distinction, le portail *Astéroïde* offre une solidité sans faille et un entretien très aisé. Un traditionnel qui n'en finit pas de traverser le temps sans se démoder...



# Astéroïde




## PERSONNALISEZ VOTRE PORTAIL

Formes :



Droite



Biaise



Bombée



Incurvée



Chapeau  
de gendarme



Chapeau de  
gendarme inversé

Retrouvez toutes les couleurs **page 5** et les finitions de votre portail **page 6**

# "Donnez-moi du style et de l'élégance"



## CE QU'IL FAUT SAVOIR



### DESCRIPTIF TECHNIQUE

- Thermolaquage garanti 10 ans
- Largeur maxi : 5 000 mm
- Hauteur maxi : 2 200 mm
- Epaisseur des montants : 60 mm (pour le moteur intégré : 110 mm)
- Epaisseur du panneau lames : 20 mm



### PLUS PRODUIT

- S'intègre au décor en laissant passer la luminosité extérieure
- Style traditionnel avec ses ajouts de décors selon vos envies !



### LES CONSEILS DE VOTRE ARTISAN

- Motorisable
- Disponible avec une ou deux traverses cintrées
- Battant ou coulissant
- Pour la version coulissante, aspect 2 vantaux
- Dimensions du portail adaptées à votre entrée
- Options disponibles : volutes supérieures, intermédiaires (ronds possibles) et volutes centrales, embouts décoratifs
- Portillon et clôture coordonnés

**Pour créer un portail unique,  
consultez votre artisan**

## Les Traditions

Reproduisant parfaitement le style du fer forgé, le portail *Terre* donne à votre maison l'allure et le charme d'autrefois, tout en laissant place à la lumière.

# Terre



## PERSONNALISEZ VOTRE PORTAIL

Formes :



Droite



Biaise



Bombée



Incurvée



Chapeau de gendarme



Chapeau de gendarme inversé

Retrouvez toutes les couleurs **page 5** et les finitions de votre portail **page 6**

# "La sécurité avant tout !"



## CE QU'IL FAUT SAVOIR



### DESCRIPTIF TECHNIQUE

- Thermolaquage garanti 10 ans
- Largeur maxi : 5000 mm
- Hauteur maxi : 2200 mm
- Epaisseur des montants : 60 mm (pour le moteur intégré : 110 mm)
- Epaisseur du panneau lames : 20 mm



### PLUS PRODUIT

- Laisse passer le regard et la lumière
- Sécurité des enfants et animaux



### LES CONSEILS DE VOTRE ARTISAN

- Motorisable
- Battant ou coulissant
- Pour la version coulissante, aspect 2 vantaux
- Dimensions du portail adaptées à votre entrée
- Options disponibles : volutes supérieures, et volutes centrales, embouts décoratifs, rosace
- Portillon et clôture coordonnés

**Pour créer un portail unique,  
consultez votre artisan**

## Les Traditions

Avec une ligne semi-ajourée, le portail *Météore* se révèle par sa robustesse et son élégance qui vous permettra de distinguer l'espace public de votre espace privé, dans un style authentique.



# Météore



## PERSONNALISEZ VOTRE PORTAIL

Formes :



Droite



Biaise



Bombée



Incurvée



Chapeau  
de gendarme



Chapeau de  
gendarme inversé

Retrouvez toutes les couleurs **page 5** et les finitions de votre portail **page 6**

“Il me faut combiner  
intimité et tradition”



## CE QU'IL FAUT SAVOIR



### DESCRIPTIF TECHNIQUE

- Thermolaquage garanti 10 ans
- Largeur maxi : 5000 mm
- Hauteur maxi : 2200 mm
- Epaisseur des montants : 60 mm  
(pour le moteur intégré : 110 mm)
- Epaisseur du panneau lames : 20 mm



### PLUS PRODUIT

- Une large possibilité de décors pour personnaliser votre portail
- Sécurité optimale



### LES CONSEILS DE VOTRE ARTISAN

- Motorisable
- Battant ou coulissant
- Pour la version coulissante, aspect 2 vantaux
- Dimensions du portail adaptées à votre entrée
- Options disponibles : volutes supérieures, embouts décoratifs, rosace
- Portillon et clôture coordonnés

**Pour créer un portail unique,  
consultez votre artisan**

## Les Traditions

Le portail *Astre* préserve pleinement votre intimité dans un style traditionnel, afin de se confondre avec les demeures authentiques.

# Astre



## PERSONNALISEZ VOTRE PORTAIL

Formes :



Droite



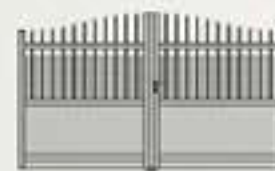
Biaise



Bombée



Incurvée



Chapeau  
de gendarme



Chapeau de  
gendarme inversé

Retrouvez toutes les couleurs **page 5** et les finitions de votre portail **page 6**



# "Je veux de l'authentique contemporain !"



## CE QU'IL FAUT SAVOIR



### DESCRIPTIF TECHNIQUE

- Thermolaquage garanti 10 ans
- Largeur maxi : 5 000 mm
- Hauteur maxi : 2 200 mm
- Epaisseur des montants : 60 mm  
(pour le moteur intégré : 110 mm)
- Epaisseur du panneau lames : 20 mm



### PLUS PRODUIT

- Un style mixte pour laisser passer la lumière
- Sécurité pour les enfants et les animaux



### LES CONSEILS DE VOTRE ARTISAN

- Motorisable
- Battant ou coulissant
- Pour la version coulissante, aspect 2 vantaux
- Dimensions du portail adaptées à votre entrée
- Options disponibles : volutes supérieures, intermédiaires (ronds possibles) et volutes centrales, embouts décoratifs et rosace
- Portillon et clôture coordonnés

**Pour créer un portail unique,  
consultez votre artisan**

## Les Traditions

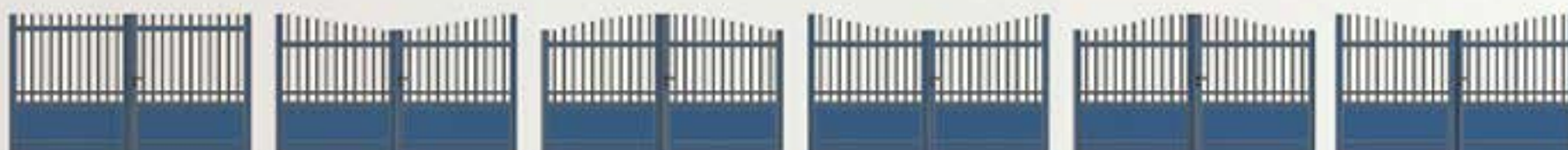
Pour habiller votre entrée, le portail *Ciel* correspond à la tendance actuelle en puisant dans le traditionnel. Il combine transparence pour laisser entrer la lumière, et une partie basse en tôle pour s'afficher en toute sobriété.

# Ciel



## PERSONNALISEZ VOTRE PORTAIL

Formes :



Droite

Biaise

Bombée

Incurvée

Chapeau  
de gendarme

Chapeau de  
gendarme inversé

Retrouvez toutes les couleurs **page 5** et les finitions de votre portail **page 6**

# "Je recherche du solide avec une belle finition"



## CE QU'IL FAUT SAVOIR



### DESCRIPTIF TECHNIQUE

- Thermolaquage garanti 10 ans
- Largeur maxi : 5000 mm
- Hauteur maxi : 2200 mm
- Epaisseur des montants : 60 mm (pour le moteur intégré : 110 mm)
- Epaisseur du panneau lames : 20 mm



### PLUS PRODUIT

- Un modèle qui mêle décors et passage de lumière en toute discrétion
- Sécurité optimale



### LES CONSEILS DE VOTRE ARTISAN

- Motorisable
- Battant ou coulissant
- Pour la version coulissante, aspect 2 vantaux
- Dimensions du portail adaptées à votre entrée
- Options disponibles : volutes supérieures, intermédiaires (ronds possibles), embouts décoratifs et rosace
- Portillon et clôture coordonnés

**Pour créer un portail unique,  
consultez votre artisan**

## Les Traditions

Complète par ses finitions, la ligne du portail *Soleil* recouvre les tendances traditionnelles de volutes. Festons et courbes fines. Il embellit votre propriété jusqu'au moindre détail.



# Soleil



## PERSONNALISEZ VOTRE PORTAIL

Formes :



Droite



Biaise



Bombée



Incurvée



Chapeau de gendarme



Chapeau de gendarme inversé

Retrouvez toutes les couleurs **page 5** et les finitions de votre portail **page 6**

# Installux Aluminium, une marque sous le signe de l'innovation

## Des professionnels au service des professionnels...

Indépendant français, avec plus de 1500 clients professionnels artisans fabricants, nous avons bâti notre réputation sur la qualité de nos produits, de notre service et de notre écoute technique. Cette réputation est le résultat d'une expérience de plus de 90 ans d'innovation, de la recherche de l'excellence à tous les niveaux, et du travail constant avec nos clients des marchés privés ou publics, pour l'habitat ou le bâtiment.

Notre maîtrise de l'aluminium s'appuie sur des processus qualité rigoureux. Chaque année, nous procédons à de nombreux tests, pour garantir et certifier la qualité de nos produits. Conformés aux critères et aux exigences Qualicoat et Qualimarine, le laquage de nos profilés est garanti 10 ans et vous assure une qualité et une tenue des couleurs optimales. Dans cette optique d'amélioration constante, nous travaillons en étroite collaboration avec nos clients pour proposer les produits et services les plus adaptés à leurs pratiques et aux évolutions des marchés de l'habitat comme du bâtiment.



## Une qualité au service du grand public...

Parce que votre maison est un espace unique, un espace intime, qui vous ressemble et qui préserve votre vie privée de la vie publique, Installux Aluminium développe des solutions aluminium pour chaque ouverture, fermeture et environnement de votre propriété, pour répondre aux plus hautes exigences du marché.

La satisfaction client est notre objectif principal. Ainsi, l'ensemble de nos systèmes est pensé en cohérence pour vous garantir style et confort de vie. Notre mission est claire : être toujours en mesure de répondre aux envies, aux idées et à toutes les contraintes de nos clients.

Couleurs, accessoires, finitions, teintes, formes,... Nous vous offrons le meilleur de l'aluminium, vos projets n'ont plus qu'une seule limite : votre imagination.

## L'environnement, une priorité

Les nouvelles exigences en matière d'économies d'énergie reflètent la nécessité pour tous d'agir en faveur de l'environnement. Installux Aluminium apporte des solutions qui réduisent les impacts environnementaux tout en recherchant l'amélioration du cadre de vie des utilisateurs. Cette approche développée à tous les stades du projet, de la conception à l'exploitation, est en cohérence avec notre activité et nos processus de transformation de l'aluminium.

100% recyclable, l'aluminium est idéal pour des constructions métalliques légères et robustes. Outre sa résistance à la corrosion, l'aluminium permet des économies d'énergie : de sa mise en forme (matériau très malléable) à son recyclage. Aussi, trois fois plus léger que l'acier, tout en procurant la même résistance, son transport est plus écologique.

L'axe Recherche & Développement d'Installux Aluminium s'inscrit dans cette démarche "éco-attitude", en innovant sans cesse afin de favoriser l'isolation thermique, augmenter les gains d'énergie et veiller à la préservation de l'environnement.



# Installux Aluminium, trois gammes de portails pour tous les goûts, toutes les envies



Classiques



Traditions



Contemporains



L'aluminium de votre habitat

Chemin du Bois Rond  
69720 Saint Bonnet de Mure - FRANCE  
Tél. : +33 (0)4 72 48 31 31  
Fax : +33 (0)4 72 48 31 47  
[www.installux-aluminium.com](http://www.installux-aluminium.com)

— Votre artisan —



**ÉCO STYLE**  
FERMETURE HABITAT®